








ФЕДЕРАЛЬНАЯ СЛУЖБА
ГОСУДАРСТВЕННОЙ СТАТИСТИКИ
ПО ЗАБАЙКАЛЬСКОМУ КРАЮ

Оперативные данные по индексу цен производителей промышленных товаров по Забайкальскому краю

за октябрь 2021 года

ИНДЕКСЫ ЦЕН ПРОИЗВОДИТЕЛЕЙ ПРОМЫШЛЕННЫХ ТОВАРОВ

ОКТАБРЬ В % К СЕНТЯБРЮ






	2020	2021
 Индекс цен производителей промышленных товаров ¹⁾	▲ 100,03%	▲ 100,6%
 Добыча полезных ископаемых	▲ 100,8%	▲ 101,1%
 Обрабатывающие производства	▼ 96,0%	▼ 96,9%
 Обеспечение электрической энергией, газом и паром; кондиционирование воздуха	▲ 102,0%	▲ 101,7%
 Водоснабжение; водоотведение, организация сбора и утилизация отходов, деятельность по ликвидации загрязнений	▲ 100,3%	▲ 104,1%

¹⁾ На товары, предназначенные для реализации на внутреннем рынке.



ИНДЕКСЫ ЦЕН ПРОИЗВОДИТЕЛЕЙ ПРОМЫШЛЕННЫХ ТОВАРОВ

ОКТАБРЬ В % К ДЕКАБРЮ ПРЕДЫДУЩЕГО ГОДА

	2020	2021
 Индекс цен производителей промышленных товаров ¹⁾	▲ 103,8%	▲ 102,5%
 Добыча полезных ископаемых	▲ 111,1%	▲ 105,5%
 Обрабатывающие производства	▼ 93,3%	▼ 87,8%
 Обеспечение электрической энергией, газом и паром; кондиционирование воздуха	▲ 102,3%	▲ 107,0%
 Водоснабжение; водоотведение, организация сбора и утилизация отходов, деятельность по ликвидации загрязнений	▲ 104,8%	▲ 104,0%

¹⁾ На товары, предназначенные для реализации на внутреннем рынке.